



WEITERE  
ANLEITUNGEN  
UNTER:

[www.rico-design.com/  
anleitungen](http://www.rico-design.com/anleitungen)

Handstrick-Ideen: Kostenlose Anleitung

# MERRY CHRISTMAS GIRLANDE STRICKEN

Weihnachtliche Deko-Girlande  
ganz einfach selbst gestalten



Merry Christmas Girlande  
Größe

je Buchstabe ca. 11cm hoch  
Material  
Essentials Soft Merino aran  
1 / Farbe 008 (Rot) 150g  
Buchstaben A, C, E, H, I, T und  
Y (1x häkeln)  
Buchstaben M und S (2x häkeln)  
Buchstabe R (3x häkeln)  
Rico Stricknadeln 5mm



### Grundmuster

Kraus rechts  
In Hinr. und Rückr. re M str.

### Maschenprobe im Grundmuster

17 M und 34 R = 10 x 10cm







### Anleitung

Die entsprechenden Buchstaben, in den gewünschten Farben, nach dem Diagramm im Grundmuster str.

### Fertigstellung

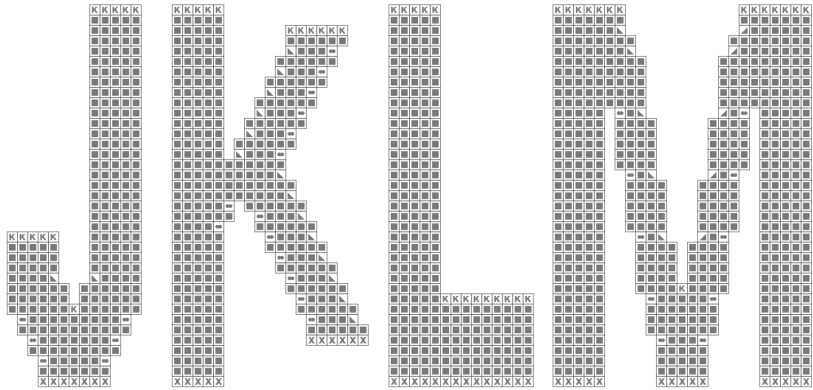
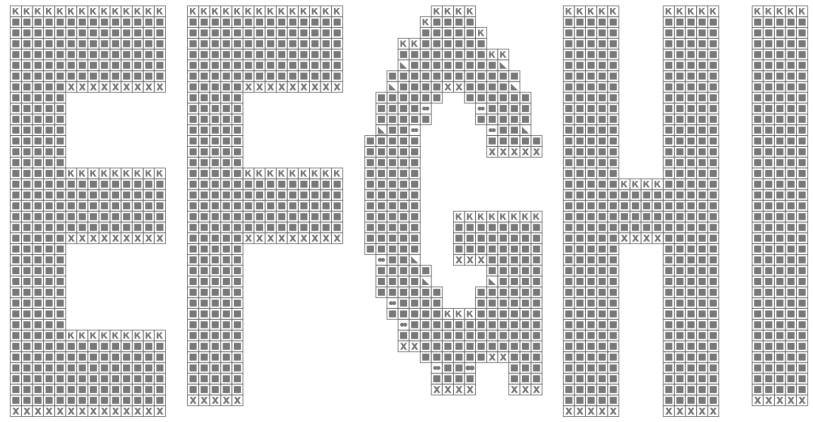
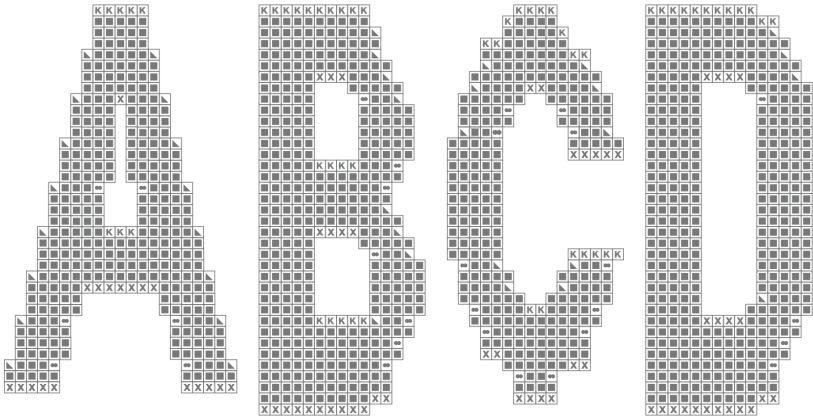
Alle Fäden vernähen. Die Buchstaben anfeuchten, in Form ziehen und trocknen lassen. Für die Aufhängung, die Buchstaben in der Reihenfolge z. B. mit einem weißen Band auffädeln.

### Zeichenerklärung

-  Maschenanschlag
-  Maschen abketten
-  rechte Masche
-  2 M re zusammenstricken
-  1 M verdoppeln
-  Die grau unterlegten Maschen werden nachträglich angestrickt.


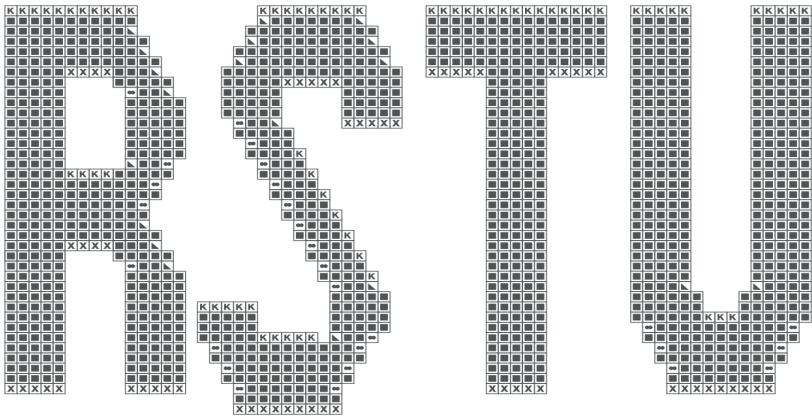
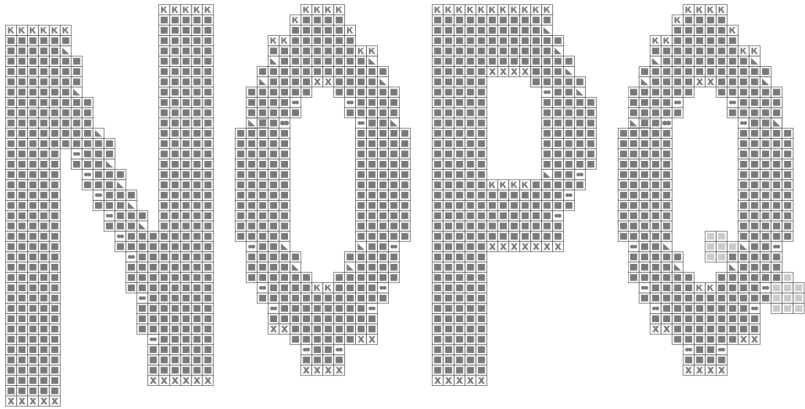
### Abkürzungen

abk · abketten  
abn · abnehmen  
abh · abheben  
arb · arbeiten  
beg · beginnen  
g · Gramm  
bzw · beziehungsweise  
cm · Zentimeter  
DStb · Doppelstäbchen  
fe M · feste Masche  
fortl · fortlaufend  
g · Gramm  
herausstr · herausstricken  
Hinr · Hinreihe  
hStb · halbe Stäbchen  
Kettm · Kettmasche  
li · linke, links  
LM · Luftmasche  
Luftm · Luftmasche  
M · Masche  
mm · Millimeter  
MS · Mustersatz  
R · Reihe  
re · rechte, rechts  
Rd · Runde  
restl · restlichen  
RM · Randmasche  
Rückr · Rückreihe  
str · stricken  
Stb · Stäbchen  
U · Umschlag  
überz · überzogen  
versch · verschränkt  
wdh · wiederholen  
zun · zunehmen  
zus.gestr · zusammen gestrickt  
zusstr · zusammen stricken






Diese Anleitung und auch viele weitere Anleitungen finden Sie online unter: [www.rico-design.com/anleitungen](http://www.rico-design.com/anleitungen)





Diese Anleitung und auch viele weitere Anleitungen finden Sie online unter: [www.rico-design.com/anleitungen](http://www.rico-design.com/anleitungen)





Essentials Soft Merino aran



Diese Anleitung und auch viele weitere Anleitungen finden Sie online unter: [www.rico-design.com/anleitungen](http://www.rico-design.com/anleitungen)

