


NEUE MASCHE STRICK IDEEN

CREATIVE WOOL DÉGRADÉ SUPER 6



DREIECKSTUCH

CREATIVE WOOL DÉGRADÉ SUPER 6



Dreieckstuch

Größe


ca. 170 x 65 cm

Material

Rundstricknadel 3,5 mm, 80 cm lang

Creative Wool Dégradé Super 6

Farbe 002 (Lila-Lachs) 200 g



Grundmuster

Strukturmuster

1. und 3. R: *7 M li, 2 M re; ab * fortl. wdh.

2. und 4. R: *2 M li, 7 M re; ab * fortl. wdh.

5. und 7. R: Re M str.

6. und 8. R: Li M str.

Die 1. – 8. R fortl. wdh.

Maschenprobe im Grundmuster

20 M und 33 R = 10 x 10 cm

Anleitung

Vor Beginn der Arbeit das Knäuel wiegen. 6 M anschlagen.

1. R (Hintr.): Li M str.

2. R: Re M str.

3. R: 5 M li, 1 M li verschränkt zun., 1 M li = 7 M.

4. R: Re M str.

5. R: 6 M re, 1 M re verschränkt zun., 1 M re = 8 M.

6. R: Li M str.

7. R: 7 M re, 1 M re verschränkt zun., 1 M re = 9 M.

8. R: Li M str.

9. R: 7 M li, 1 M re, 1 M re verschränkt zun., 1 M re = 10 M.

10. R: 3 M li, 7 M re.

11. R: 7 M li, 2 M re, 1 M li verschränkt zun., 1 M li = 11 M.

12. R: 2 M re, 2 M li, 7 M re.

13. R: 10 M re, 1 M re verschränkt zun., 1 M re = 12 M.

14. R: Li M str.

15. R: 11 M re, 1 M re verschränkt zun., 1 M re = 13 M.

16. R: Li M str.

Weiter im Grundmuster str., dabei am Ende jeder Hinr. vor der letzten M mustergemäß 1 M aus dem Querfaden zun. und die R mustergemäß beenden. Die zugenommenen M mustergemäß ergänzen.

Diese Zun. arbeiten bis die erste Hälfte des Knäuels verstrickt ist. Jetzt wird das Tuch gegen gleich beendet. Das bedeutet, dass in jeder Hinr. bis 3 M vor Reihenende mustergemäß gestrickt wird, dann 2 M mustergemäß zus. gestrickt werden und die letzte M wieder mustergemäß gestrickt wird. Diese Abn. arb., bis noch 6 M auf der Nadel sind. 1 R li M str., in der nächsten R re M str. und dabei die 6 M abk.

Fertigstellung

Das Tuch gemäß Größenangabe spannen und anfeuchten, trocknen lassen.

Abkürzungen

abm · abmaschen

abk · abketten

cm · Zentimeter

fe · feste

fortl · fortlaufend

g · Gramm

Hintr · Hinrichtung

li · links

M · Masche

mm · Millimeter

R · Reihe

Rd · Runde


re · rechts

Rückr · Rückrichtung

str · stricken

wdh · wiederholen


zus · zusammen




383252.001




383252.002




383252.003




383252.004




383252.005



383252.006



383252.007



383252.008

Hergestellt für:
Wolle Rödel GmbH & Co. KG
Bahnhofstraße 11
D-33102 Paderborn
www.wolle-roedel.com

© 2019 Alle Rechte vorbehalten

Alle Modelle sind urheberrechtlich geschützt. Jede Verwertung ist ohne die Zustimmung von Wolle Rödel unzulässig. Das gilt für Vervielfältigungen, Übersetzungen und Mikroverfilmungen, sowie Einspeicherungen und Verarbeiten in elektronischen Systemen.